

CSAK A SZEMÉT KERÜLJÖN A SZEMÉTBE!

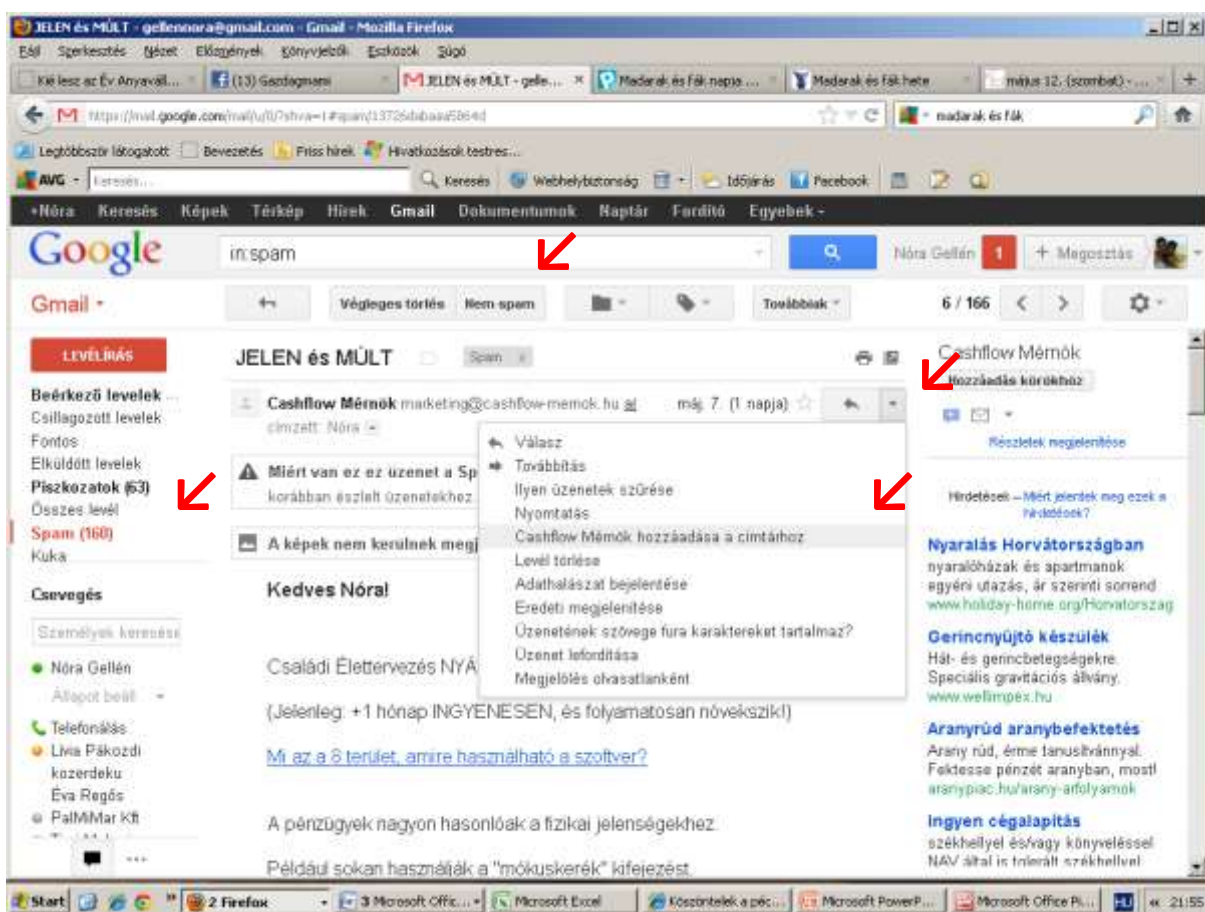
Ha szeretnéd mindig megkapni a Csabaimami levelét, nehogy lemaradj valamiről: **íme egy kis technikai segítség**, aminek a Csabaimamitól függetlenül is hasznát veszed, hiszen ezzel a néhány kattintással a **számodra fontos leveleket biztosan meg fogod kapni**.

Ha a leveleinket meg szoktad kapni, akkor is **érdeemes felvenned a Csabaimamit (és az általad kedvelt más feladókat) a címlistádba**, hogy a jövőben biztosan ne kerüljenek „levélszemétbe” a neked szánt levelek.

HA GMAILT HASZNÁLSZ

Nyisd meg a levelet és a válasz gomb mellett, a kis lefelé mutató nyílra (**Továbbiak**) kattintva válaszd ki, hogy **csabaimami.hu hozzáadása a címtárhoz**.

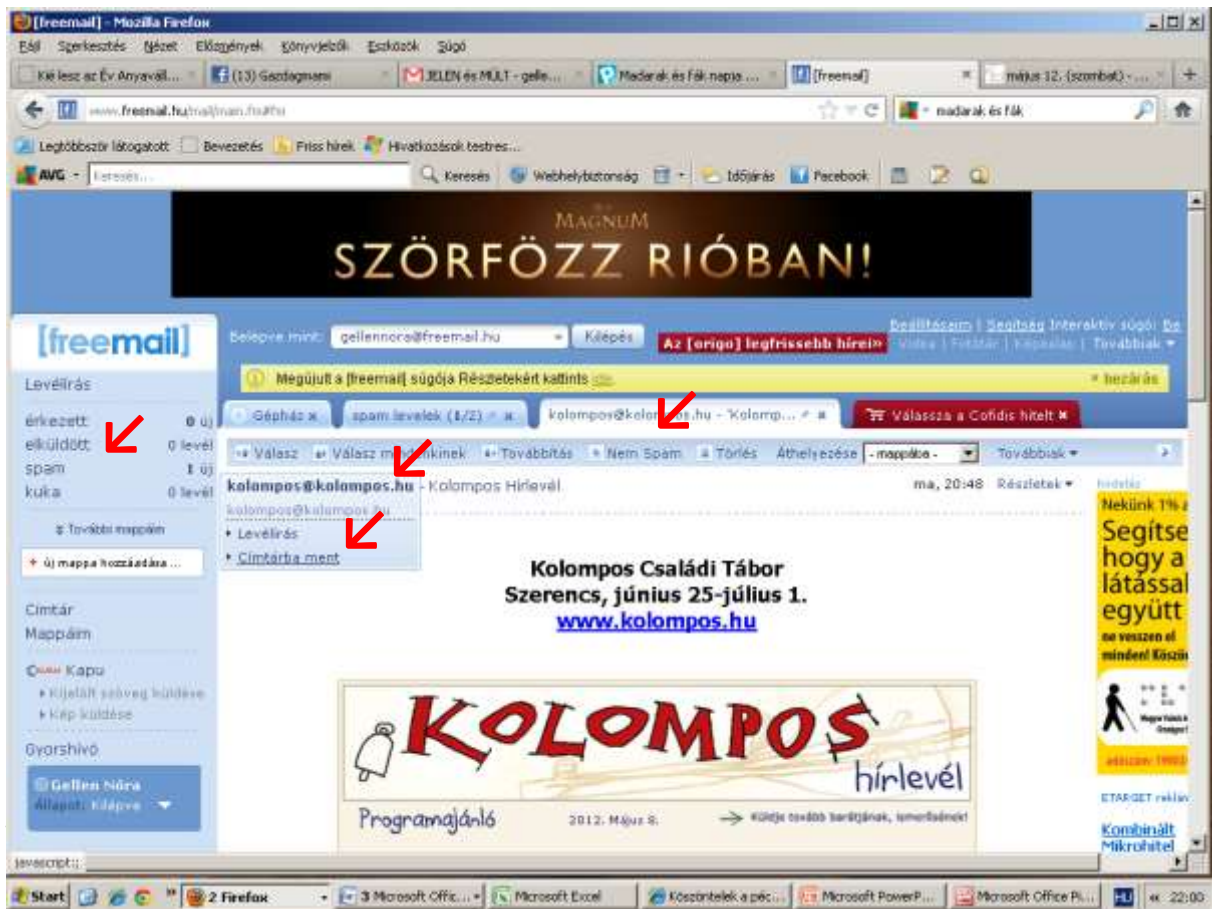
Ha nem kaptál egy ideje levelet: bal oldalon kattints a **SPAM** mappára: ott meg fogod találni. Ezt követően a Válasz gomb mellett, a kis lefelé mutató nyílra (**Továbbiak**) kattintva válaszd ki, hogy **csabaimami.hu hozzáadása a címtárhoz**. Végül fölül, a Végleges törlés mellett találsz egy „**Nem spam**” nevű gombot: kattints rá és már kész is vagy!



HA FREEMAILT HASZNÁLSZ

Nyisd meg a levelet és állj rá a **feladó nevére**: máris hozzáadhatod a listához a „**Címtárba ment**”-re kattintva.

Ha nem kaptál egy ideje levelet: bal oldalon fent kattints a **SPAM** mappára: ott meg fogod találni. Ezt követően nyisd meg a levelet, állj rá a **feladó nevére** és máris hozzáadhatod a címlistádhoz a „**Címtárba ment**”-re kattintva. Végül a felső vízszintes sorban a Továbbítás mellett találsz egy „**Nem spam**” nevű gombot: kattints rá! Ennyi az egész!



HA HOTMAILT HASZNÁLSZ

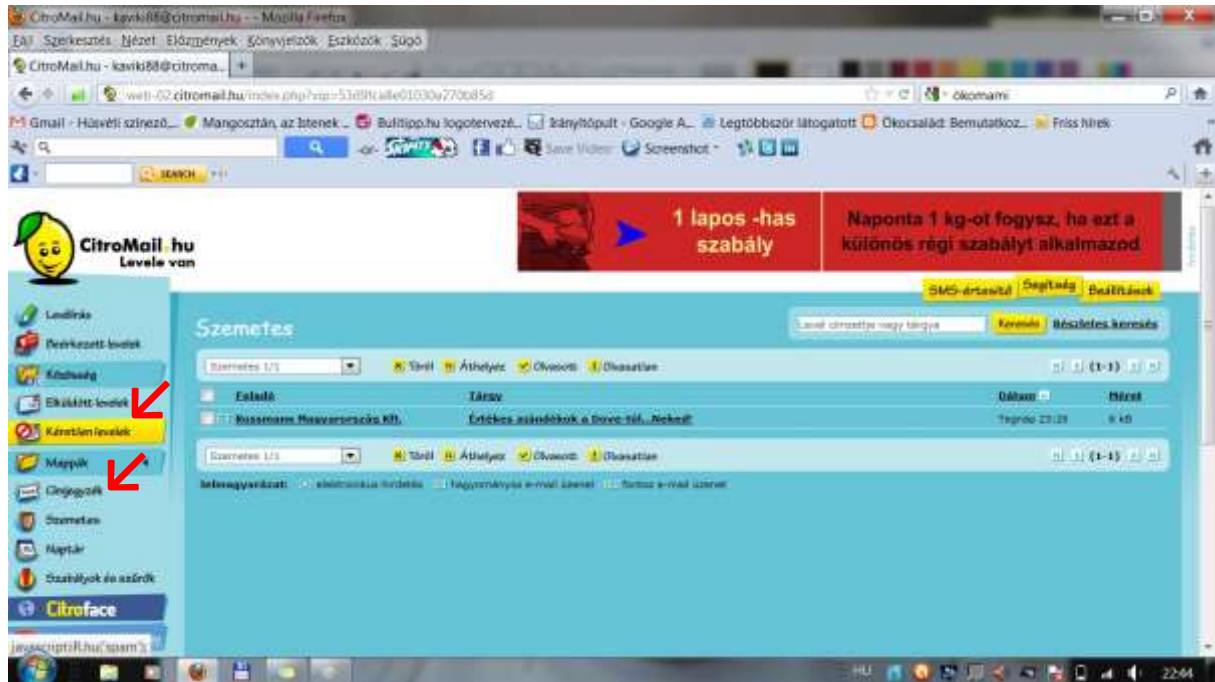
Megnyitod az emailt és a feladó neve mellett van egy link: **Felvétel a névjegy albumba**.

Ha nem kaptál egy ideje levelet: bal oldalon a beérkezett üzenetek alatt kattints a **Levélszemét** mappára, ott meg fogod találni. Nyisd meg a leveled, majd kattints a **Nem levélszemét**, vagy a feladó alatt a „**Várjon, ez biztonságos**” linke. Ekkor a levél bekerül a beérkezett üzenetek közé és ott katt a feladó neve melletti „**Felvétel a névjegy albumba**” gombra.



A "Címjegyzék" menüponthan tudsz hozzáadni új címet az "Új cím hozzáadása" menüpontra kattintva, a címlista felett jobb oldalon. Ha a Csabaimamit szeretnéd felvenni, írd be ezt: csaba@imami.hu

Ha egy ideje nem kaptál tőlünk levelet: kattints a "Kéretlen levelek" menüpontra (bal oldalon), ott meg fogod találni. A "Címjegyzék" menüponthan tudsz hozzáadni új címet az "Új cím hozzáadása" menüpontra kattintva, a címlista felett jobb oldalon. Ha a Csabaimamit szeretnéd felvenni, írd be ezt: csaba@imami.hu



Remélem segítettünk, jó levelezést!

Csabaimami